

## Инструкция по регистрации в Электронной системе интернет мониторинга (eSim) для участников и экспертов чемпионатов «Молодые профессионалы» (WorldSkills Russia) в Свердловской области

### Электронная система интернет мониторинга eSim WorldSkills (eSim).

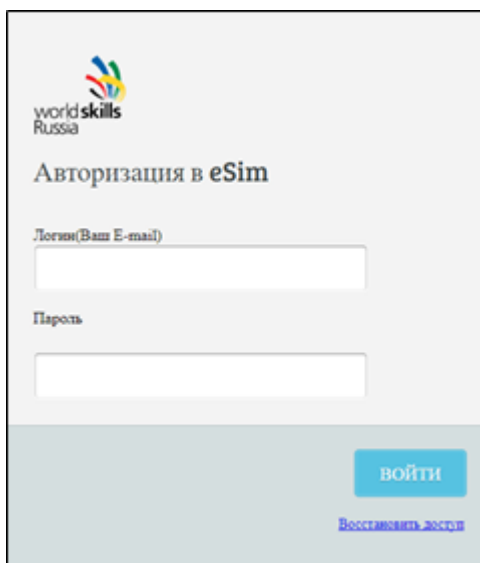
Данные мониторинга необходимы для использования в информационной системе Чемпионата (CIS) – это специально разработанное WorldSkills International программное обеспечение, которое обеспечивает процесс оценивания и подсчета результатов по компетенции в рамках каждого Чемпионата.

В системе заводится индивидуальный профиль, закрепленный за личной действующей почтой пользователя (участника / эксперта). За одним электронным адресом может быть зарегистрирован один пользователь.

Регистрирует пользователей Региональный координационный центр развития движения «Молодые профессионалы» Свердловской области (РКЦ) через присланные электронные адреса (перед чемпионатами WorldSkills, демонстрационными экзаменами и т.д.). После регистрации в системе высылается автоматическое электронное письмо на почту, зарегистрированную за пользователем.

**1. Авторизация.** В случае если Вы не авторизованы в Электронной системе интернет мониторинга (eSim), необходимо:

- Авторизоваться в Электронной системе интернет мониторинга (eSim) по адресу <https://esim.worldskills.ru/>, указав Ваш логин и пароль. Ваш логин – адрес электронной почты. Пароль приходит на указанный Вами электронный адрес после регистрации через Региональный координационный центр развития движения «Молодые профессионалы» Свердловской области (РКЦ). \*



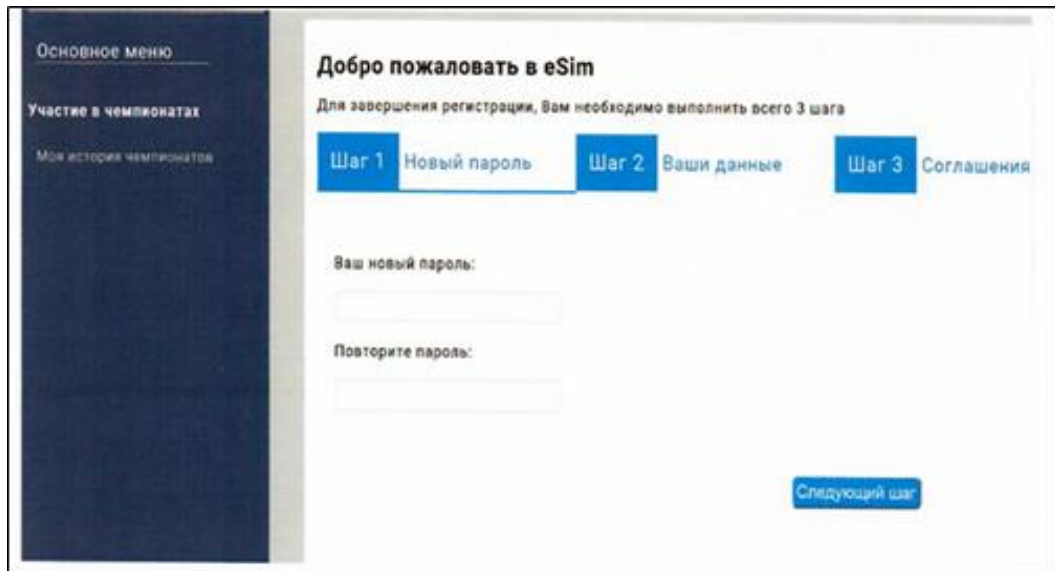
\* в случае если письмо с паролем для регистрации не пришло (проверяйте Спам) или Вы забыли свой пароль в системе мониторинга eSim, необходимо выполнить следующие действия: **Восстановить доступ** - *вписываете электронный адрес* - **Сбросить пароль**. На указанную почту придет письмо с паролем (адресант -

esim\_noreply@worldskills.ru, тема: Система мониторинга соревнований Worldskills Russia).

- Свой профиль необходимо заполнить полностью (проверить правильность заполнения) согласно инструкции.

## 2'. Первичная регистрация (для тех, кто регистрируется в системе впервые):

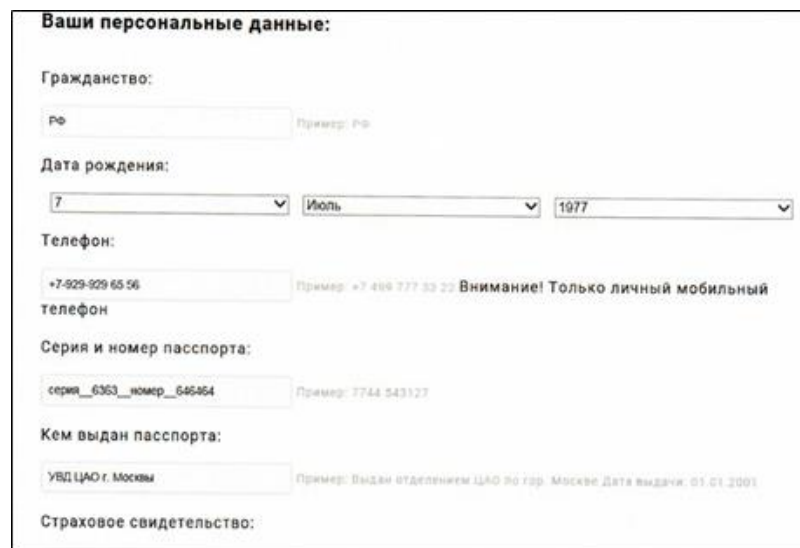
- В следующем окне появится просьба создать новый пароль и подтвердить его. Если Вы уже меняли пароль, можно сразу перейти к следующему шагу.



The screenshot shows a web interface for eSim registration. On the left is a dark blue sidebar with the text 'Основное меню', 'Участие в чемпионатах', and 'Моя история чемпионатов'. The main content area is white and titled 'Добро пожаловать в eSim'. Below the title, it says 'Для завершения регистрации, Вам необходимо выполнить всего 3 шага'. There are three blue buttons labeled 'Шаг 1 Новый пароль', 'Шаг 2 Ваши данные', and 'Шаг 3 Соглашения'. The 'Шаг 1' button is highlighted. Below the buttons are two input fields: 'Ваш новый пароль:' and 'Повторите пароль:'. At the bottom right, there is a blue button labeled 'Следующий шаг'.

- Открывается окно с персональными данными, где необходимо заполнить ВСЕ поля. Указывайте строго персональный ящик электронной почты и действующий мобильный номер телефона.

- После заполнения полей нажмите кнопку Следующий шаг:



The screenshot shows a form titled 'Ваши персональные данные:'. It contains several fields: 'Гражданство:' with a dropdown menu showing 'РФ' and a 'Пример: РФ' label; 'Дата рождения:' with three dropdown menus showing '7', 'Июль', and '1977'; 'Телефон:' with a text input field containing '+7-929-929 65 56' and a 'Пример: +7 499 777 33 20' label, with a note 'Внимание! Только личный мобильный телефон'; 'Серия и номер паспорта:' with a text input field containing 'серия\_6363\_номер\_646464' and a 'Пример: 7744 543127' label; 'Кем выдан паспорта:' with a text input field containing 'УВД ЦАО г. Москвы' and a 'Пример: Выдан отделением ЦАО по г.р. Москве. Дата выдачи: 01.01.2001' label; and 'Страховое свидетельство:' with an empty text input field.

- Следующим шагом необходимо принять соглашение на обработку персональных данных, нужно поставить галочку и нажать Отправить:

**Добро пожаловать в eSim**

Для завершения регистрации, Вам необходимо выполнить всего 3 шага

Шаг 1 Новый пароль    Шаг 2 Ваши данные    Шаг 3 **Соглашения**

**Соглашения**

Я, пользователь электронной системы **eSim WorldSkills** (<https://esim.worldskills.ru>), Даю свое согласие на обработку моих персональных данных, в соответствии с Федеральным законом от 27.07.2006 года №152-ФЗ «О персональных данных»

[Согласие на обработку персональных данных \(совершеннолетний участник\)](#)  
[Согласие на обработку персональных данных \(несовершеннолетний участник\)](#)

**Отправить**

**3. Вторичная регистрация.** После отправки подтверждения перейдите по ссылке для начала работы с системой. **Потребуется повторная регистрация:**

- После входа в систему нужно перейти в профиль участника в правом верхнем углу:

**ВНИМАНИЕ!** В профиле участника системы проверяем и до заполняем необходимую информацию. **ВАЖНО** вносить корректную информацию:

- ✓ Общие данные
- ✓ Образование и карьера
- ✓ Фотография профиля

Главный эксперт Чемпионата имеет право не допустить участника и эксперта с незаполненными профилями пользователя.

Поля, отмеченные звездочкой, являются обязательными к заполнению.

Профиль пользователя системы

- [Общие данные](#)
- [Образование и карьера](#)
- [Фотография профиля](#)
- [Смена пароля](#)
- [Смена email-адреса](#)
- [Свидетельства](#)

### Фотография профиля

Загрузить фотографию профиля:

Внимание! Прежде, чем выполнить загрузку фотографии, ознакомьтесь с требованиями к фотографии, которые представлены ниже.

Требования к фото:

1. Ориентация книжная (вертикальная);
2. Соотношение сторон приблизительно 3x4, как на паспорт, на загранпаспорт;
3. Рекомендуемый размер не менее 400 x 600 пикселей;
4. Лицо крупным планом на 70% фотографии;
5. Задний фон равномерный, не выходящий;
6. На фотографии не должно быть других людей, посторонних предметов, лицо должно быть хорошо видно;
7. Доступные расширения файлов: jpg, jpeg.

**4. Подтверждение.** После заполнения профиля в личном кабинете Региональный координационный центр развития движения «Молодые профессионалы» Свердловской области (РКЦ) проверяет и подтверждает данные Вашего профиля.

**Контакты.** В случае возникновения вопросов по регистрации просим обращаться в Региональный координационный центр развития движения «Молодые профессионалы» Свердловской области (РКЦ):

[rrcrpo@yandex.ru](mailto:rrcrpo@yandex.ru), тема письма «Система eSim»